VIRSZEMES UGUNSDZĒSĪBAS HIDRANTA (VZT ŪH) IZBŪVE UZ 90° GRĀDU LĪKUMA AR ATBALSTA PĒDU UN AR AIZSARGSTABIŅU

SKATS A

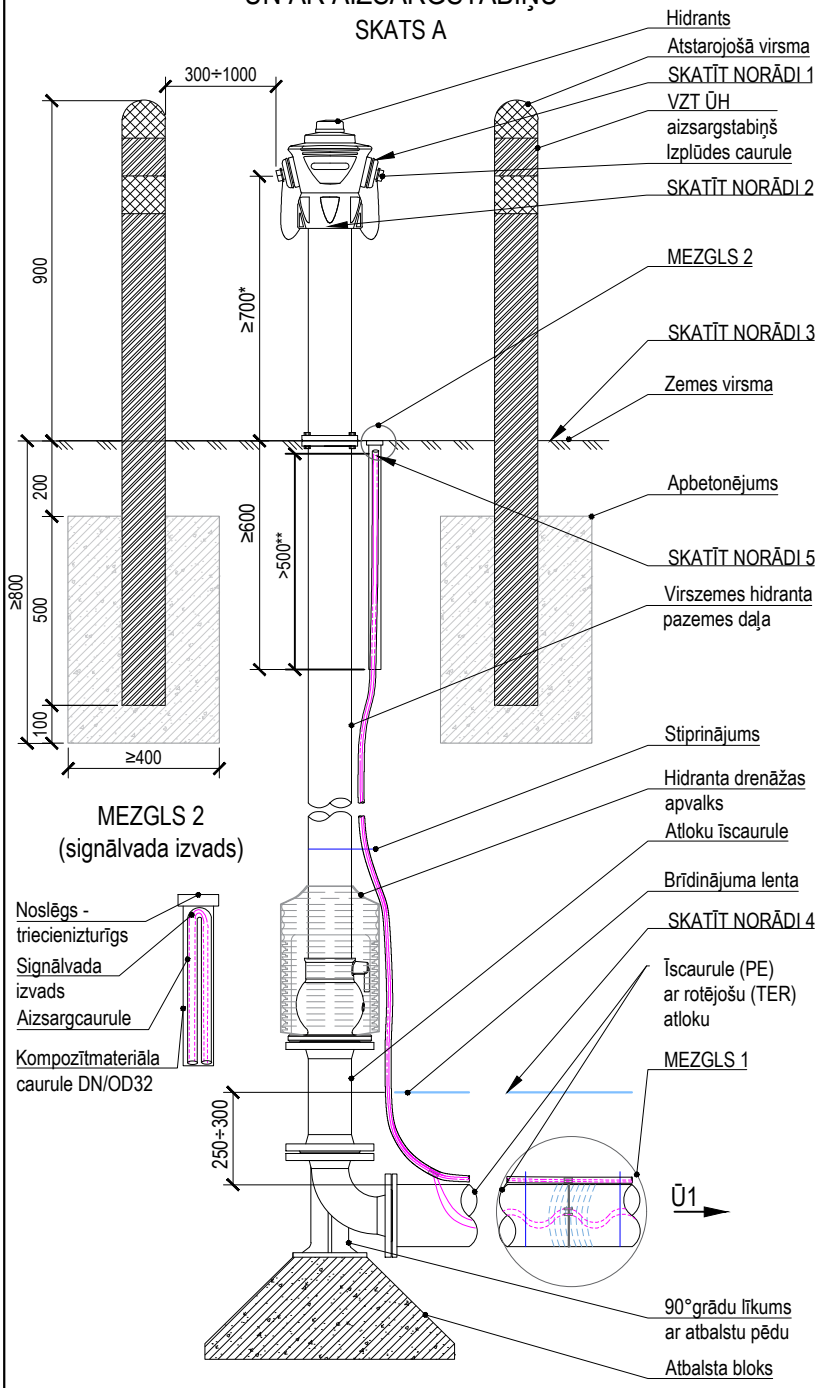

VIRSSKATS

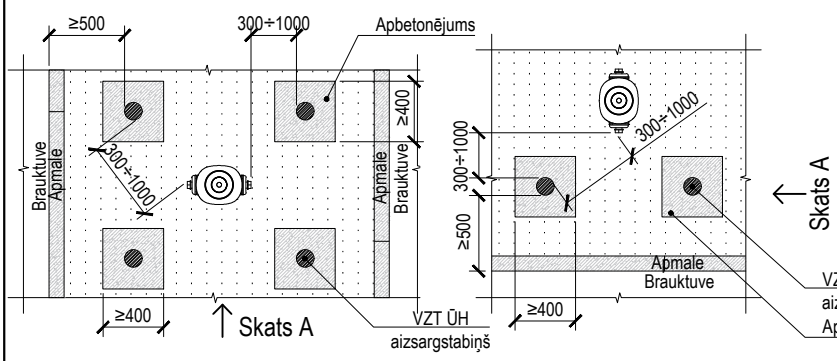

Norādes:

1. Ugunsdzēsības hidrantu ierīkošana atbilstoši LBN 222-15 "Ūdensapgādes būves" 156. punktam.
2. Atbilstoši MK noteikumu Nr. 238 "Ugunsdrošības noteikumi" 104. punktam virszemes ugunsdzēsības hidrantu krāso sarkanā krāsā (RAL 3001) ar ilgi luminiscējošiem pigmentiem, atbilstoši standartā LVS 446 noteiktām signālkrāsojuma prasībām.
3. Seguma atjaunošana atbilstoši RD saistošo noteikumu Nr. RD-23-217-sn "Par Rīgas valstspilsētas pašvaldības īpašumā esošo ceļu pārvaldību" 1. pielikumā norādītajām ielas kategorijām, vadoties pēc transporta būvju seguma konstrukcijām.
4. Brīdinājuma aprīkojuma izvietošanu paredzēt pakalpojumu sniedzējam piederošai centralizētai ūdensapgādes sistēmai, atbilstoši piederības robežām, kas noteiktas RD saistošo noteikumu Nr. 17 "Rīgas pilsētas centralizētās ūdensapgādes un kanalizācijas sistēmas ekspluatācijas, lietošanas un aizsardzības saistošie noteikumi" 3. punktam.
5. Atbilstoši SIA "Rīgas ūdens" prasības brīdinājuma aprīkojuma izvietojumam ūdensapgādes un kanalizācijas cauruļvadu izbūvē.

Piezīme:

1. Visi izmēri milimetros.
   - *- atbilstoši LVS 187 "Ugunsdzēsības hidrantu nacionālās prasības";
   - **- ekspluatācijas darbu veikšanai paredzēt signālvada gala garumu vismaz 500 mm.

Izbūves prasības:

1. Ugunsdzēsības hidrantus ierīko virs zemes atbilstoši standartam LVS 187.
2. Izmantot maksimāli iespējamo hidranta augstumu, nepieciešamības gadījumā augstumu pieregulēt ar atloku īscauruli.
3. Būvdarbu veicējam, pēc ugunsdzēsības hidranta izbūves, jāuzstāda zīme "Ūdens ugunsdzēsības hidrants", kas norādīta MK noteikumu Nr. 238 "Ugunsdrošības noteikumi" 1. pielikuma 3.punktā, atbilstoši 216. punktā norādītā attālumā, vadoties pēc tehniskā tipveida risinājuma TTR-UT-081.
4. Aprīkojums atbilstoši SIA "Rīgas ūdens" prasībām par būvizstrādājumiem un būvēm, kā arī ražotāja noteiktajiem izmēriem, komplektācijai un izbūves instrukcijām.
5. Signālvada aizsargcaurule atbilstoši LVS EN 61386.
6. Vārstiem, atzariem, noslēgtiem galiem, virziena un diametra maiņas vietās, jāizmanto atbilstošs iespīlēts savienojums, atbalsta bloki vai cits enkurojums, kuru izmēri ir aprēķināti, atbilstoši LVS EN 805 prasībām, papildus skatāms RU-TTR-UT informatīvais A pielikums.
7. Ja VZT ŪH jānovieto ne tālāk kā 2.5 m no brauktuves malas vai ceļa, vai laukuma, kur paredzama transportlīdzekļu pārvietošanās, izvērtējot situāciju, jānodrošina VZT ŪH aizsargstabiņu uzstādīšana.
8. VZT ŪH aizsargstabiņam jābūt:
   - 8.1. pulētai caurulei pelēkos toņos ar diametru ne mazāku kā d100 un sieniņas biezumu ne mazāku par 3 mm, izbūvētai augstumā vismaz 0.9 m, mērot no zemes virsmas;
   - 8.2. ar attālumu līdz VZT ŪH 0.3-1.0 m un tā nedrīkst aizšķērsot hidranta izlaidi;
   - 8.3. triecienizturīgam, nekustīgam (iebetonētam);
   - 8.4. pildītam ar betonu;
   - 8.5. marķētam ar gaismu atstarojošas virsmas joslām.

MEZGLS 1
(signāllentas/signālvada stiprināšana)

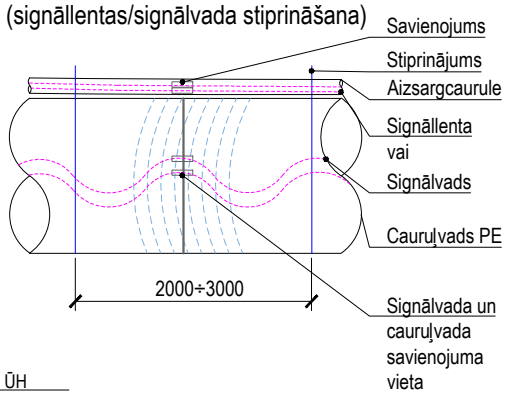

NR	SAGT	SASK	APST	IZMAIŅU IEMESLS	DATUMS
3	IB	MZ	AV	Teksta redakcija	10/2025
2	IB	MZ	AV	Izmēra līnija	07/2025
1	IB	MZ	AV	Aizsargstabiņš	02/2025
0	IB	MZ	AV	Sākotnējā versija	12/2024

RĪGAS ŪDENS

DOKUMENTA TIPS: CENTRALIZĒTĀS ŪDENSAPGĀDES SISTĒMAS TIPVEIDA TEHNISKIE RISINĀJUMI

RASĒJUMA NR.: TTR-UT-060c

VIRSRAKSTS. PAPILDVIRSRAKSTS.: Virszemes ugunsdzēsības hidranta (VZT ŪH) izbūve uz 90°grādu līkuma ar atbalsta pēdu un ar aizsargstabiņu

MĒROGS	IZMAIŅU INDEKSS	
BEZ MĒROGA	V/2.1	
IZDOŠANAS DATUMS	MARKA	REVĪZIJA
10/2025	UKT	3