

# Rīgas ūdens 2025. gada pārskats

# Par uzņēmumu

Rīgas ūdens ir būtisks ūdens un kanalizācijas pakalpojumu sniedzējs - nodrošinot ~50% Latvijas apjomu



**2,837 km**  
Tīklu garums

**A3**

Kreditreiting  
Moody's  
reitingi



**80,3 m**  
Apgrozījums  
(2025)



**751**  
Darbinieki



Regulēts  
Publiskā  
pakalpojuma  
sniedzējs



**31,0 m**  
EBITDA  
(2025)



**600 000+**  
Klienti



Dibināts  
**1991**



**510,6 m**  
Regulētā aktīvu  
bāze (2025)



**93%**  
Klientu  
apmierinātība



Pieder Rīgas  
pašvaldībai



**48,5 m**  
Investīcijas  
(2025)



**98,04%**

Centralizētās  
ūdensapgādes  
pakalpojumu lietotāji  
Rīgā



**97,28%**

Centralizētās  
kanalizācijas  
sistēmas lietotāji  
Rīgā

# Galvenie stratēģiskie virzieni 2025.

- ✓ Investīciju programmas paātrināšana
- ✓ Kapitāla tirgus finansējuma attīstīšana kā ilgtermiņa finansēšanas instruments
- ✓ Eiropas ilgtspējas ziņošanas standartu (ESRS) ieviešana
- ✓ Digitālās transformācijas īstenošana

# Dalībnieka izvirzītie mērķi

## Nefinanšu mērķi

- NM1. Uzlabot energoefektivitāti, palielināt atjaunojamo energoresursu izmantošanu un nodrošināt ilgtspējīgu kanalizācijas tīklu atjaunošanu
- NM2. Nodrošināt notekūdeņu attīrīšanas prasības un nepasliktināt vides stāvokli
- NM3. Nodrošināt efektīvu ūdens resursu izmantošanu un ilgtspējīgu ūdensvada tīklu atjaunošanu
- NM4. Attīstīt centralizēto ūdenssaimniecības pakalpojumu pieejamību
- NM5. Paaugstināt klientu apmierinātību
- NM6. Veicināt sabiedrības izpratni par vides aizsardzību, sekmēt pētniecību, digitalizāciju un inovācijas
- NM7. Nodrošināt darbinieku labbūtību, motivāciju un profesionalitāti
- NM8. Korporatīvās atbildības līmeņa novērtējums

## Finanšu mērķi

### Finanšu stabilitāte

DSCR > 1,2

Pašu kapitāla īpatsvars > 35%

Vidējā trīs gadu neto peļņas rentabilitāte > 7%\*

### Investīciju politika

Investīciju attiecība pret nolietojumu > 130%

Ieguldījumi inovācijās, digitalizācijā un attīstības projektos vidējā termiņā sasniedzot > 2% no

**investīciju kopējā apjoma (2025. gadā > 1,4%)**

### Debitoru kvalitāte

Slikto un šaubīgo debitoru parādu īpatsvars no neto apgrozījuma < 1%

\* Ņemot vērā 2024. gada neto rezultātu, kas iekļauts nesadalītajā peļņā (izslēdzot pirmreizējā aktīva pārvērtēšanas efektu). Aprēķinā ņem vērā Peļņas daļu, no kuras tiek izmaksātas dividendes.

## Samazinātās un nesadalītās dividenžu daļas izlietojums

**Mangaļsalas** paplašināšanas realizācija (2021. gada un 2024. gada RD lēmums);

Peļņas daļu 30% apmērā atstāt nesadalītu un novirzīt centralizēto ūdensapgādes un kanalizācijas sistēmu attīstībai **Dārziņos** (2024. gada RD lēmums).

# Galvenie darbības rādītāji

## Biznesa rezultāti

**+0,07%**

Realizētā  
ūdens apjoma  
izmaiņas

30 275 m<sup>3</sup>  
2024. gadā

**-0,57%**

Kanalizācijas  
pakalpojumu  
izmaiņas

36 799 m<sup>3</sup>  
2024. gadā

**5,6 km**

Izbūvēti  
jauni  
cauruļvadi

19,3 km  
2024. gadā

**24 km**

Atjaunotie  
Cauruļvadi

14,7 km  
2024. gadā

**+1221**

Jauni  
pakalpojumu  
lietotāji

1971  
2024. gadā

## Finanšu rezultāti

**+5,2%**

Ieņēmumu  
izmaiņas

Pret 2024. gadu

**31,0**

milj.EUR

EBITDA

25,9 milj.EUR  
2024. gadā

**2,4x**

Neto parāds/  
EBITDA

2,2x  
2024. gadā

**70,7%**

Kapitāla struktūra

74,5%  
2024. gadā

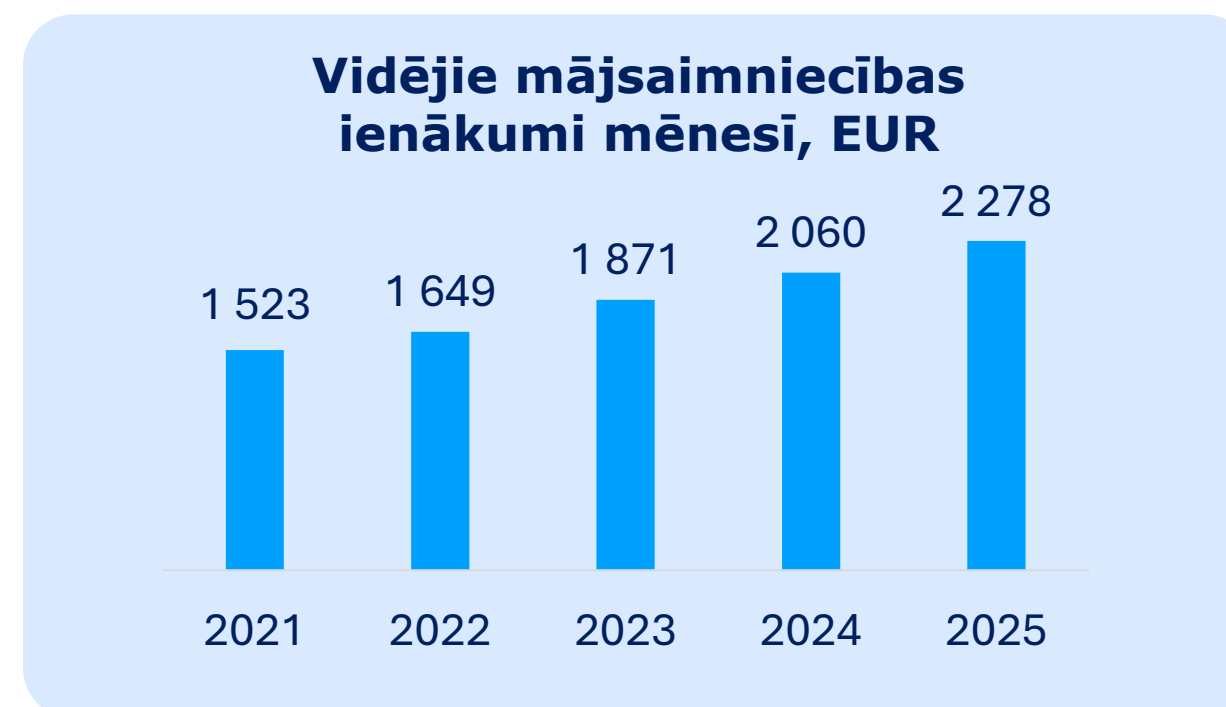
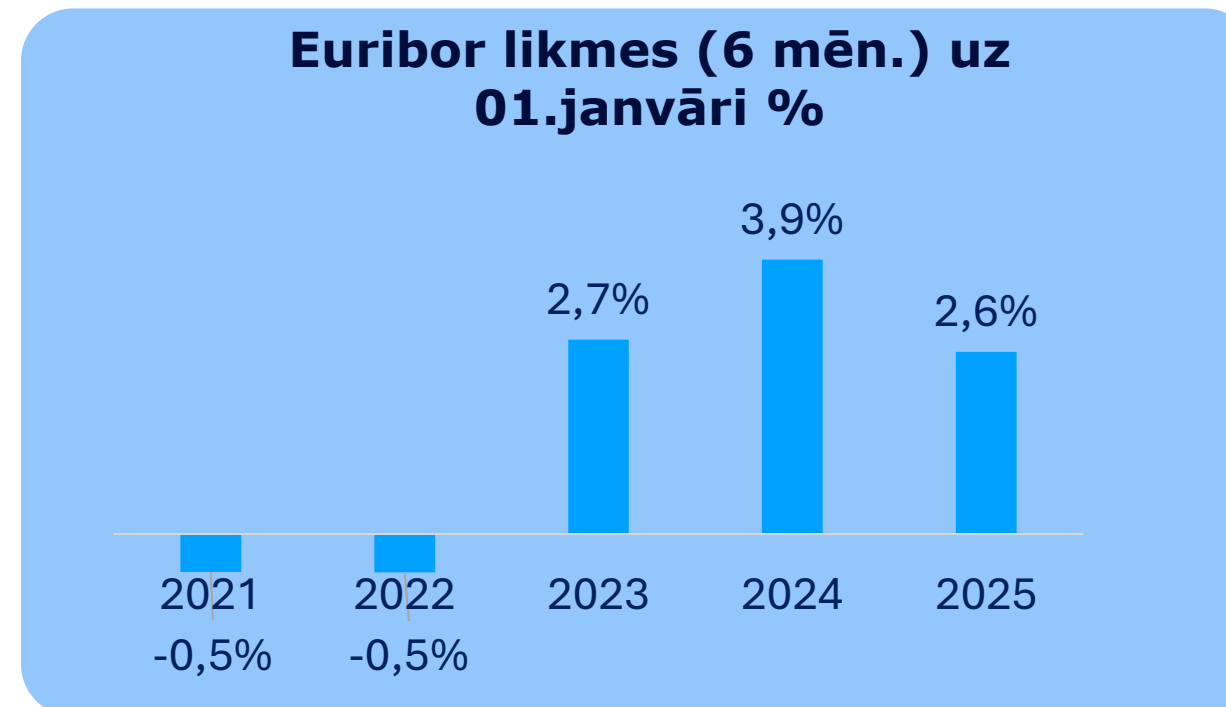
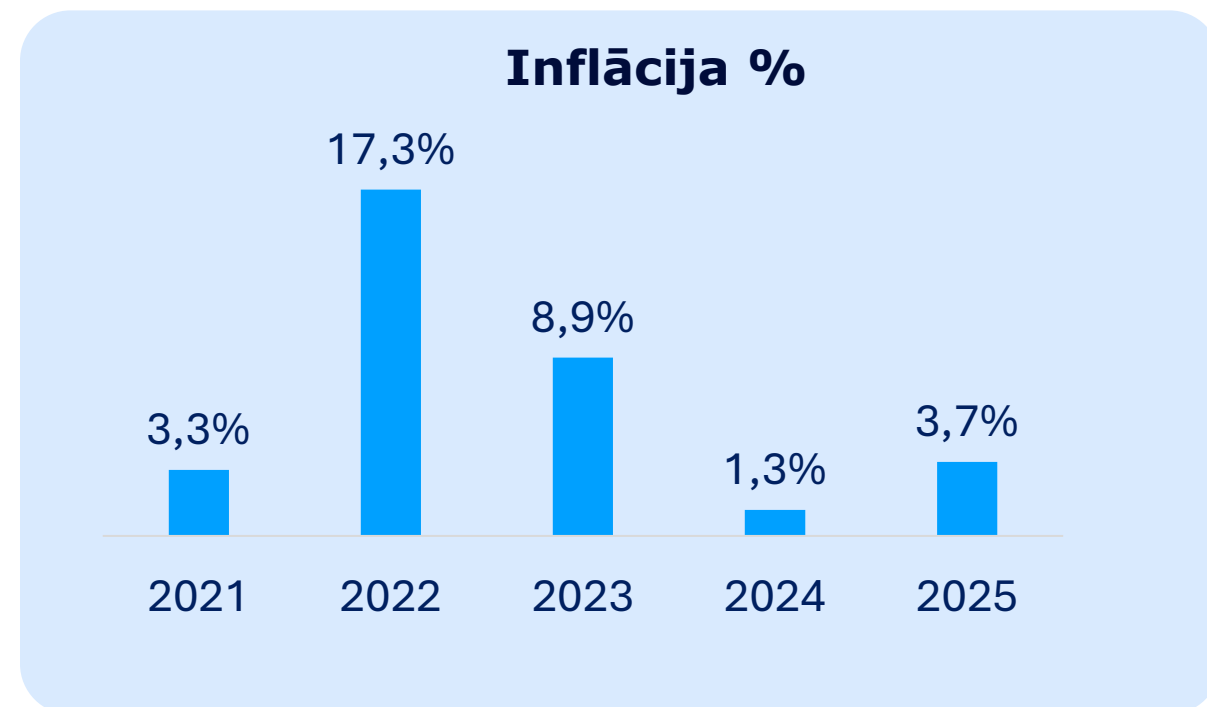
**48,5**

milj.EUR

Investīciju apjoms

35,6 milj.EUR  
2024. gadā

# Makroekonomiskie un sociālie ietekmes būtiskākie faktori



# Ilgospējas jomas būtiskākie notikumi

# Rīgas ūdens dubultā būtiskuma matrica



-  ESRS E – Vide
-  ESRS S – Sociālā joma
-  ESRS G – Pārvaldība

# Vide

## E1 Klimata pārmaiņas, E2 Piesārņojums



### Klimatu riska analīze

- Intensīvi nokrišņi, plūdi un vētras kā galvenie klimata riski
- Kanalizācijas tīkla monitorings (nokrišņu un plūsmas sensori)
- Automatizēta sūkņu staciju uzraudzības sistēma

**Mērķis: stiprināt sistēmas noturību ārkārtas apstākļos**



### SEG emisiju samazināšana

- Pirmo reizi aprēķinātas 3. tvēruma SEG emisijas
- Divu saules elektrostaciju parku izveide
- ISO 50001 energopārvaldības audits
- Metāntenku būvniecības uzsākšana

**Mērķis: CO<sub>2</sub> emisiju samazinājums atbilstoši ceļa kartei**

### Neattīrītu notekūdeņu novadīšanas mazināšana

- Risinājumi avārijas izlaides priekšattīrīšanai
- Kanalizācijas sistēmas datormodeļa pilnveidošana
- Kanalizācijas sūkņu staciju pārbūve
- Attīrīšanas stacijas "Daugavgrīva" modernizācijas plāns
- Kanalizācijas tīklu atjaunošana (CCTV inspekcija 72,6 km)

**Mērķis: <2% pārplūdes, >98% attīrīti notekūdeņi**

### Smaku emisijas un trokšņu mazināšana

- Vārnukroga dūņu krātuves pārklāšana un smaku monitorings
- Regulāra komunikācija ar apkaimes iedzīvotājiem

**Mērķis: vides ietekmes mazināšana**

**-5,31%**

Kopējās 1.un 2.  
tvēruma  
SEG Emisijas  
samazinājums

24 521 tCO<sub>2</sub>e

**24 851**  
tCO<sub>2</sub>e

Aplēstās  
3. Tvēruma  
SEG emisijas  
Bāzes vērtība

**9,3 km**

Atjaunoti  
kanalizācijas tīkli

7,1km 2024. gadā

**+408**  
iedzīvotāji

Papildus pieejamība

+349 iedz.  
2024. gadā

# Vide

## E3 Ūdens un jūras resursi



### Ūdens zudumu samazināšanas plāna izstrāde

- Detalizēta ūdens zudumu faktoru analīze
- Attālinātās datu nolasīšanas ieviešana ēkās
- Ūdensapgādes tīkla monitorings ar 81 spraudzondēm

**Mērķis: agrīni identificēt ūdens noplūdes, datu kvalitātes uzlabošana**



### Ūdens drošuma plāns

- Ūdens tīklu skalošanas plāns, balstīts RTU pētījumā
- Ūdens tīkla atjaunošana saskaņā ar ilgtermiņa plānu
- Drošuma plāna pirmais posms – ūdensapgādes sistēmas detalizēts apraksts
- Uzsākts process tiešsaistes ūdens kvalitātes monitoringa sistēmas projektēšanai

**Mērķis: nodrošināt kvalitāti, ūdens pārtraukumu un zudumu samazināšana**



### Ūdens resursa aizsardzība

- Hidroģeoloģiskā izpēte pazemes ūdensgūtņu atradnēs
- ISO 14001 ikgadējais uzraudzības audits

**Mērķis: ūdens resursa avotu aizsardzība, efektīva izmantošana**

**11,6%**

Ūdens zudumi

13,6%  
2024. gadā

**333,5 km**

Tīklu skalošana

170km  
2024. gadā

**14,7 km**

Atjaunoti ūdens  
apgāde tīkli

7,6km  
2024. gadā

**1476**

Attālinātie  
skaitītāji ēkām

(jauns)

# Darbinieki

## S1 Pašu personāls



### Darbā ievadišanas programma

- Jauno darbinieku diena reizi ceturksnī
- Mentoringa programma

**Mērķis: noturēt un motivēt jaunus speciālistus**



### Kompetenču pieejas programma

- Definētas 10 kompetences un mācību programmas
- Kritiskie amati un pēctecības programma

**Mērķis: noteikt zināšanu, prasmju un attieksmju kopumu, veidot ilgtermiņa mācību programmu**



### Godīga un motivējošu atlīdzības sistēma

- Veikta amatu novērtēšana starp amatu kategorijām
- Saglabāta vieta TOP-10 taisnīgāko atalgojuma maksātāju vidū
- Komunikācija par atalgojuma celšanas ierobežojumiem

**Mērķis: vienlīdzības principi, atbilstības izvērtējumam Atalgojuma caurskatāmības direktīvas (*Pay Transparency Directive*) kontekstā**



### Darba vides uzlabošana

- Darba vides uzlabojumi īstenoti pakāpeniski, paralēli energoefektivitātes projektiem
- Nodrošinātas koplietošanas darbstacijas un koplietošanas auto

**Mērķis: nodrošināt darbinieku labbūtību**

**88 punkti**

Iesaistes indekss  
25 eNPS

(+8 punkti  
pret tirgu)

**30h**

Vidējais apmācību  
stundu skaits

11h 2024.gadā

**90%**

Izpratne par  
atalgojumu

**92%**

Apmierina darba  
vide

89% 2024.gadā

# Klientu apkalpošanas pilnveide

## S4 Patērētāji un tiešie lietotāji



### Attālināta ūdens patēriņa uzskaitē (telemetrija)

- 22 000 skaitītāju automātisko rādījumu ieviešana nākamo 2 gadu laikā

**Mērķis: uzlabot datu kvalitāti un darbības efektivitāti**



### Modernizēts klientu portāls

- Aktivitātes balstoties uz klientu pieredzes auditu

**Mērķis: vienkāršot navigāciju un uzlabot piekļūstamību cilvēkiem ar īpašām vajadzībām**



### Vienkāršotas prasības

- Izmaiņas dokumentu pārvaldības procedūrā – atbildes laiks līdz 10 darba dienām un risinājumi zvana laikā

**Mērķis: ātrāka, ērtāka saziņa un raitāka dokumentu aprīte**



### Automatizēta komunikācija

- Robotzvana ieviešana
- Pulsa aptaujas
- Klientu apziņošana par avārijas remontdarbiem ārpus darba laika

**Mērķis: efektivizēt debitoru pārvaldību un veicināt aktīvu klientu atgriezenisko saiti**

**93%**

Klientu apmierinātības līmenis

CSAT jauns rādītājs  
LV vidējas 88%

**11,4%**

Klientu iesaiste  
Mērķa rādītājs  
>10%

5,9%  
2024. gadā

**10 dienas**

Līgumu slēgšana

Līdz 20 dienām  
2024. gadā

**90%**

Klientu portāla lietotāji

87% 2024. gadā  
Mērķis 2030 >95%

# Pilnveidoti pārvaldības dokumenti



## Ilgspēja un atbildīga uzņēmējdarbība

Ilgspējas un atbildīgas uzņēmējdarbības politika

Piegādātāju rīcības kodekss

Iepirkumu un ārpakalpojuma politika\*

### VIDES JOMA



## Cilvēki un sadarbība

Atalgojuma un personāla politika

Ētikas kodekss\*

Privātuma paziņojumi

### SOCIĀLĀ JOMA



## Pārvaldība un integritāte

Interesešu konflikta, korupcijas novēršanas un trauksmes celšanas politika\*

Korporatīvās pārvaldības politika\*

Iekšējās kontroles, atbilstības un risku vadības politika

### PĀRVALDĪBAS JOMA

#### Pilnveidoti vairāki iekšējie procesi:

- Pilnveidota iekšējās kontroles un risku vadības sistēma
- Nostiprināti datu aizsardzības un IT drošības procesi
- Izstrādātas investoru attiecību un iekšējās informācijas atklāšanas vadlīnijas

#### Sasniegumi:

- Latvijas Bankas korporatīvās pārvaldības balva *Lēciens atklātībā*
- 100 punkti Korporatīvās pārvaldības indeksā
- *Moody's* kredītreitings A3
- Neatkarīgs *Sustainable Fitch* novērtējums zaļo obligāciju programmai

# Finanšu informācija

# Peļņas vai zaudējumu aprēķins

		2025	2024	Izmaiņas
		EUR	EUR	%
<b>Peļņas vai zaudējumu aprēķins</b>				
Pamatdarbības ieņēmumi	1	80 320 805	76 336 396	+5,2%
Pārējie saimnieciskās darbības ieņēmumi	2	4 077 371	6 425 565	-36,5%
Izejvielas un materiāli	3	(24 976 655)	(29 202 748)	-14,5%
Personāla izmaksas	4	(24 654 302)	(25 194 580)	-2,1%
Pārējās saimnieciskās darbības izmaksas	5	(3 773 927)	(2 514 567)	50,1%
<b>EBITDA*</b>	<b>6</b>	<b>30 993 292</b>	<b>25 850 066</b>	<b>19,9%</b>
Ilgtermiņa ieguldījumu nolietojums un amortizācija	7	(28 105 129)	(42 489 471)	-33,9%
<b>Saimnieciskās darbības peļņa pēc vērtības samazinājuma</b>		<b>2 888 164</b>	<b>(16 639 405)</b>	
Finanšu ieņēmumi		267 884	239 364	11,9%
Finanšu izmaksas		(2 565 529)	(1 874 528)	36,9%
<b>Peļņa / (zaudējumi) pirms nodokļa</b>	<b>8</b>	<b>590 519</b>	<b>(18 274 569)</b>	
Uzņēmuma ienākuma nodoklis		-	-	
<b>Pārskata gada peļņa / (zaudējumi)</b>		<b>590 519</b>	<b>(18 274 569)</b>	
<b>Visaptverošo ienākumu pārskats</b>				
<b>Neto pārējie visaptverošie ienākumi, kas nav jāpārklasificē uz peļņu vai zaudējumiem nākamajos periodos:</b>				
Ienākumi no ilgtermiņa aktīvu pārvērtēšanas		-	369 296 418	
<b>Kopā pārskata gadā atzītie visaptverošie ienākumi</b>		<b>590 519</b>	<b>351 021 849</b>	
t.sk. kas iekļauti ilgtermiņa aktīvu pārvērtēšanas rezervē			342 630 489	
-t.sk. kas iekļauti nesadalītā peļņā	8	590 519	8 391 360	

## KOMENTĀRI

- Pamatdarbības ieņēmumi** – pieaugums galvenokārt saistīts ar tarifu izmaiņām (no 1. janvāra +1,7%, no 1. decembra +14%)
- Pārējie saimnieciskās darbības ieņēmumi** – izmaiņas ietekmēja 1,2 milj. EUR mazāka Kohēzijas fonda amortizācija, par 0,29 milj. EUR mazāki nokavējuma procentu un līgumsodu ieņēmumi, vienlaicīgi pieaugums 0,3 milj. EUR apmērā par paaugstinātu piesārņojumu
- Izejvielu un materiālu izmaksas** – samazinājumu ietekmēja īstenotās aktivitātes, kas rezultējās ar zemākām enerģijas izmaksām un lielāku izmaksu kapitalizāciju
- Personāla izmaksas** – nav būtisku izmaiņu, tiek ievērots ierobežojums par atalgojuma izmaiņu griestiem 2,6 % apmērā
- Pārējās saimnieciskās darbības izmaksas** – pieaugumu galvenokārt ietekmēja IT izmaksu pieaugums un pamatlīdzekļu pārkvalifikācija attiecībā uz pārdošanai turētiem aktīviem
- EBITDA** – rentabilitāte uzlabojusies no 33,9 % uz 38,6 % 2025. gadā
- Nolietojums** – pirmajā aktīvu pārvērtēšanas 2024. gadā radies vienreizējs efekts uz nolietojuma aprēķinu.
- Peļņa** – lai gan 2024. gadā uzņēmums uzrādīja 18,3 milj. EUR uzskaites zaudējumus aktīvu pārvērtēšanas dēļ, pozitīvā ietekme bija 351 milj. EUR un nodrošināja 8,4 milj. EUR nesadalīto peļņu. Savukārt 2025. gads noslēdzās ar nelielu peļņu, bet patieso rentabilitāti būs iespējams objektīvi izvērtēt 2026. gadā

# Bilance

	31.12.2025. EUR	31.12.2024. EUR
<b>Aktīvs</b>		
<b>Ilgtermiņa ieguldījumi</b>		
Nemateriālie ieguldījumi	838 003	754 354
Pamatlīdzekļi	710 179 058	688 379 459
Lietošanas tiesību aktīvi	1 246 503	775 716
<b>Ilgtermiņa ieguldījumi kopā:</b>	<b>712 263 564</b>	<b>689 909 529</b>
<b>Apgrozāmie līdzekļi</b>		
Krājumi	2 920 540	2 628 389
Parādi no līgumiem ar klientiem	11 423 751	9 738 373
Citi debitori	1 203 453	1 202 281
Nākamo periodu izmaksas	714 475	517 488
Nauda	23 620 519	12 725 465
<b>Apgrozāmie līdzekļi kopā pirms pārdošanai turētiem ilgtermiņa aktīviem:</b>	<b>39 882 738</b>	<b>26 811 996</b>
Pārdošanai turēti ilgtermiņa aktīvi	-	531 245
<b>Apgrozāmie līdzekļi kopā</b>	<b>39 882 738</b>	<b>27 343 241</b>
<b>Aktīvu kopsumma</b>	<b>752 146 302</b>	<b>717 252 770</b>

1,2

Likviditāte

0,9  
2024. gadā

73,9

milj.EUR  
Neto parāds

55,7milj.EUR  
2024. Gadā

48,5

milj.EUR  
Investīcijas

35,6 milj.EUR  
2024. gadā

## **Pasīvs**

### **Pašu kapitāls:**

Akciju vai daļu kapitāls (pamatkapitāls)  
Ilgtermiņa ieguldījumu pārvērtēšanas rezerve  
Nesadalītā peļņa

### **Pašu kapitāls kopā:**

### **Kreditori:**

#### **Ilgtermiņa kreditori:**

Obligācijas un aizņēmumi no kredītiestādēm  
Nomas saistības  
Saņemtie avansi  
Parādi piegādātājiem un darbuzņēmējiem  
Uzkrājumi  
Nākamo periodu ieņēmumi  
Pārējie kreditori

#### **Ilgtermiņa kreditori kopā:**

#### **Īstermiņa kreditori:**

Obligācijas un aizņēmumi  
Nomas saistības  
No pircējiem saņemtie avansi  
Parādi piegādātājiem un darbuzņēmējiem  
Nodokļi, valsts sociālās apdrošināšanas  
iemaksas  
Pārējie kreditori  
Nākamo periodu ieņēmumi  
Uzkrātās saistības  
Uzkrājumi

#### **Īstermiņa kreditori kopā:**

#### **Kreditori kopā:**

#### **Pasīvu kopsumma**

31.12.2025. EUR	31.12.2024. EUR
127 686 123	127 686 123
327 980 524	342 630 489
76 430 102	63 707 026
<b>532 096 749</b>	<b>534 023 638</b>
90 389 249	62 442 922
1 045 347	622 943
2 246 635	-
2 178 666	1 841 889
1 403 415	1 291 130
88 233 620	85 648 327
92 257	-
<b>185 589 189</b>	<b>151 847 211</b>
7 179 101	5 933 945
257 387	195 868
1 434 366	3 180 404
4 626 987	4 560 494
2 063 572	2 082 613
1 259 645	1 181 313
2 495 976	3 711 722
13 545 881	8 785 469
1 597 449	1 750 093
<b>34 460 364</b>	<b>31 381 921</b>
<b>220 049 553</b>	<b>183 229 132</b>
<b>752 146 302</b>	<b>717 252 770</b>

# Pamatdarbības ieņēmumi +5,2%

	<b>2025</b>	<b>2024</b>	<b>Izmaiņas</b>
	<b>EUR</b>	<b>EUR</b>	<b>%</b>
Ienākumi no ūdensapgādes pakalpojumiem	39 093 392	37 087 843	5,4%
Ienākumi no kanalizācijas pakalpojumiem	38 440 668	35 827 139	7,3%
Ieņēmumi no būvniecības pakalpojumiem	648 444	1 642 516	-60,5%
Pārējie ieņēmumi no līgumiem ar klientiem	2 138 301	1 778 898	20,2%
	<b>80 320 805</b>	<b>76 336 396</b>	<b>5,2%</b>



## Ūdensapgādes pakalpojumi

No kopējā patēriņa apjoma 77% veido dzīvojamais fonds Rīgā, kur patēriņš salīdzinājumā ar iepriekšējo gadu samazinājies par 12%. Kopējo apjomu pozitīvi ietekmē nedzīvojamais fonds. Pierīgā patēriņa apjomi saglabājušies salīdzinoši nebūtiski – 0,9%.



## Kanalizācijas pakalpojumi

No kopējā patēriņa apjoma 61,6% veido dzīvojamais fonds Rīgā, kur, ņemot vērā jauno klientu pieslēgumus, novērojams neliels pieaugums par 0,11%. Pieaugums vērojams arī decentralizēto notekūdeņu apjomos, lai gan tie veido salīdzinoši nelielu daļu. Kritums savukārt novērots Jūrmalas notekūdeņu savākšanā. Kopējie ārpus Rīgas savāktie apjomi veido aptuveni 10% no kopējā apjoma (m<sup>3</sup>).



## Ieņēmumos no būvniecības pakalpojumiem

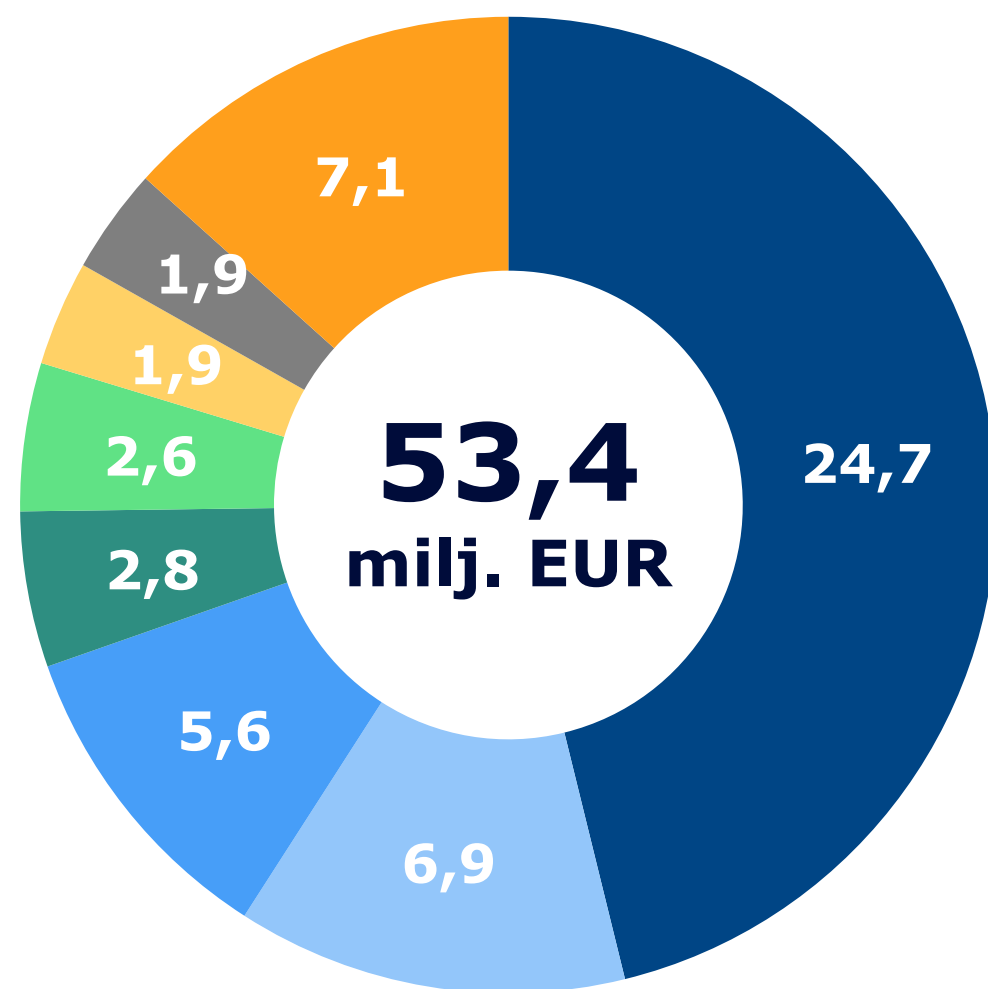
(nav pamatdarbība)

Rīgas ūdens nodrošina pieslēgumu būvniecību centralizētiem tīkliem atsevišķos gadījumos, piemēram Kohēzijas fondu projekta ietvaros.

Samazinājušies samazinājums saistīts galvenokārt ar auditoru rekomendācijām par uzskaites kārtību - ieņēmumi tiek atzīti tajā gadā, kurā tie radušies. Daļa no tīkliem nav nodota ekspluatācijā.

# Pamatdarbības izmaksas -6,2%

Izmaksu samazinājums saistīts ar elektrības cenas samazināšanos un cauruļvadu remontdarbiem saistīto izmaksu kapitalizāciju



■ Personāla izmaksas

YoY -2,1% jeb -0,5 milj.EUR

■ Cauruļvadu remontdarbi

YoY -35,7% jeb -3,8 milj.EUR

■ Energo resursu izmaksas

YoY -7,9% jeb -0,5 milj.EUR

■ Iekārtu remontdarbi

YoY +7,0% jeb +0,2 milj.EUR

■ Reaģenti

YoY +8,8% jeb +0,2 milj.EUR

■ Dūņu utilizācija

YoY -4,3% jeb -0,08 milj.EUR

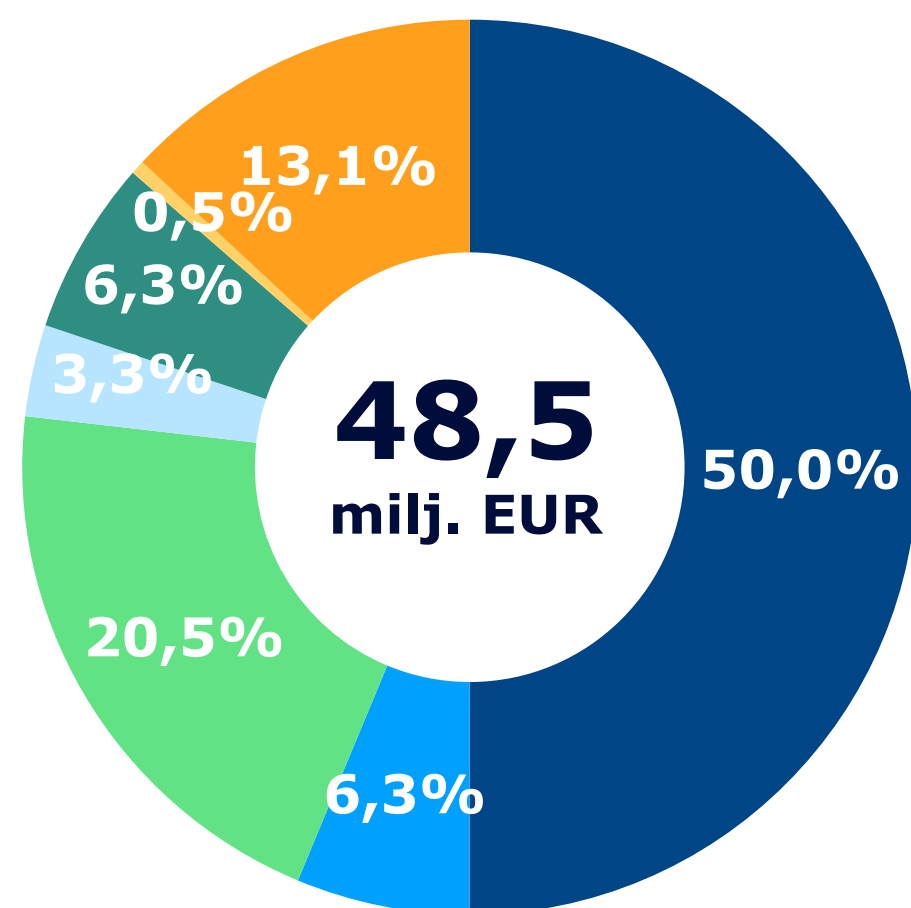
■ Nekustamā īpašuma izmaksas

YoY -2,5% jeb -0,05 milj.EUR

■ Pārējās izmaksas

YoY +18,1% jeb +1,1 milj.EUR

# Investīciju fokusa jomas 2025.gadā



■ Centralizēto tīklu atjaunošana

24,2 milj. EUR

■ Centralizēto pakalpojumu pieejamības paplašināšana

3,0 milj. EUR

■ Notekūdeņu attīrīšanas attīstība un kvalitāte

10,0 milj. EUR

■ Energoefektivitāte un virzība uz energoneitralitāti

1,6 milj. EUR

■ Ūdensapgādes drošība un kvalitāte

3,1 milj. EUR

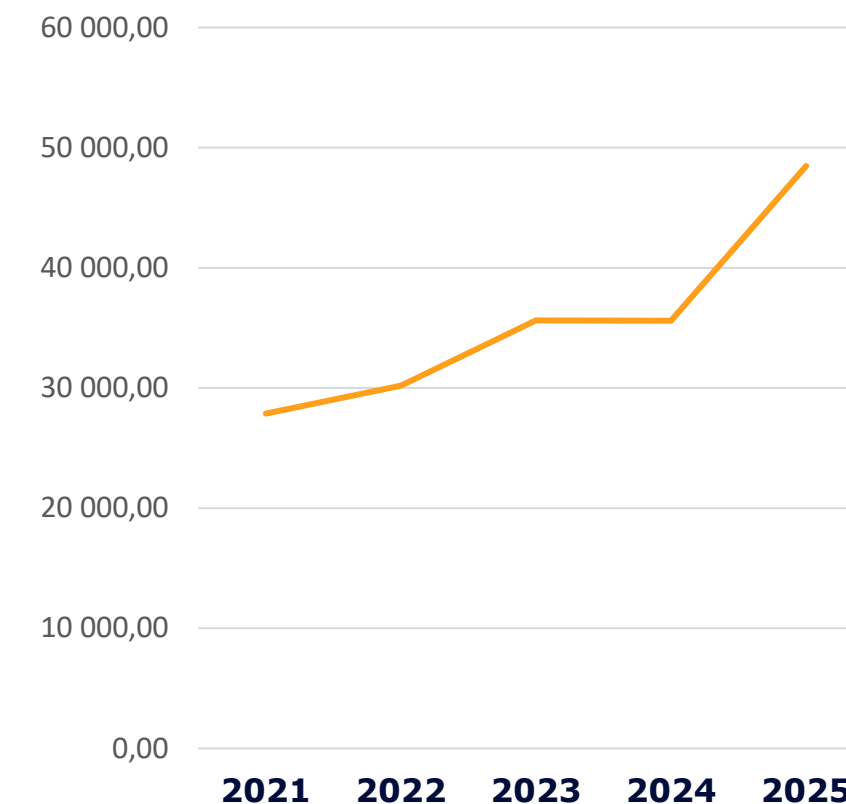
■ Digitalizācija un datu pārvaldība

0,3 milj. EUR

■ Parējās investīcijas infrastruktūras objektos

6,3 milj. EUR

**INVESTĪCIJAS,  
tūkst. EUR**



# Obligāciju izlietojums

SIA «Rīgas ūdens» ir **pirmais pašvaldības uzņēmums Latvijā, kas piesaistījis finansējumu kapitāla tirgū**, kā arī pirmais uzņēmums Ziemeļeiropā, kas emitē obligācijas atbilstoši jaunajam Eiropas zaļo obligāciju (EuGB) standartam.

Īstenojot savu pirmo publisko Eiropas zaļo obligāciju piedāvājumu investoriem Baltijā, Uzņēmums ir veiksmīgi piesaistījis 20,0 miljonus eiro.

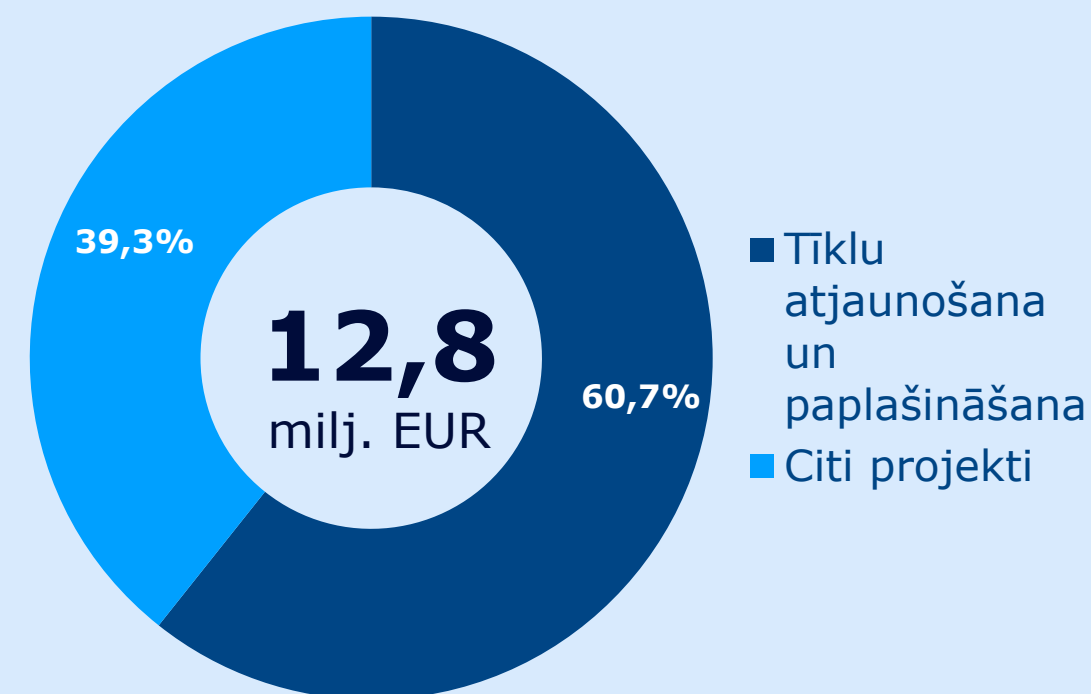
Pirmās obligāciju emisijas ietvaros piesaistītie līdzekļi tiek novirzīti kanalizācijas cauruļvadu atjaunošanai un paplašināšanai, kā arī Baltijas lielākās bioloģiskās attīrīšanas stacijas "Daugavgrīva" modernizācijai.

Pārskata periodā 60,7% no perioda kopējā obligāciju izlietojuma jeb 7,8 milj. EUR veido ieguldījumi ūdensapgādes un kanalizācijas cauruļvadu atjaunošanas un paplašināšanas projektos.

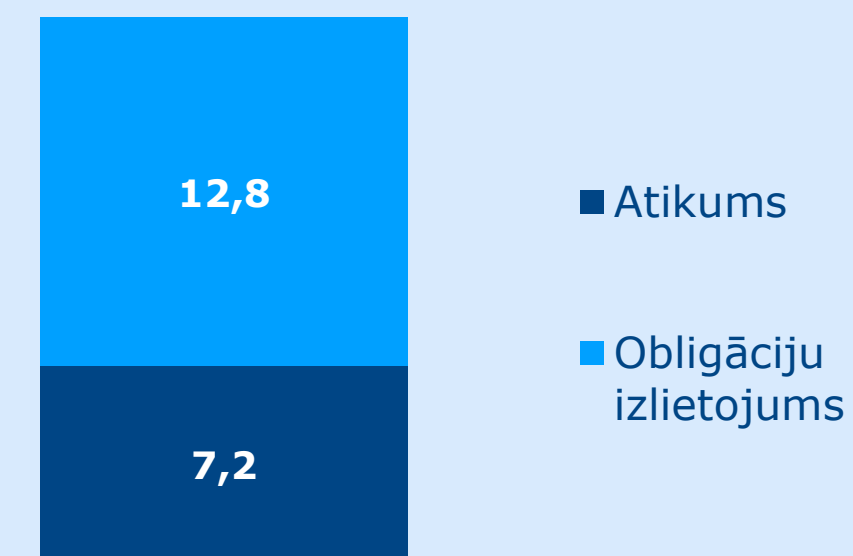
Līdz pārskata perioda beigām tika izlietoti 64,0% no obligāciju emisijā piesaistītajiem līdzekļiem.

## Lielākie projekti:

- Kanalizācijas tīklu atjaunošana zem veloceļa Rīga-Ķekava ~3,5 milj. EUR
- Metāntenka projektēšanas un būvniecības darbi ~2,8 milj. EUR
- Cauruļvadu paplašināšana Juglā ~1,0 milj. EUR
- Kanalizācijas kolektora pārbūve Uzvaras parkā ~1,0 milj. EUR

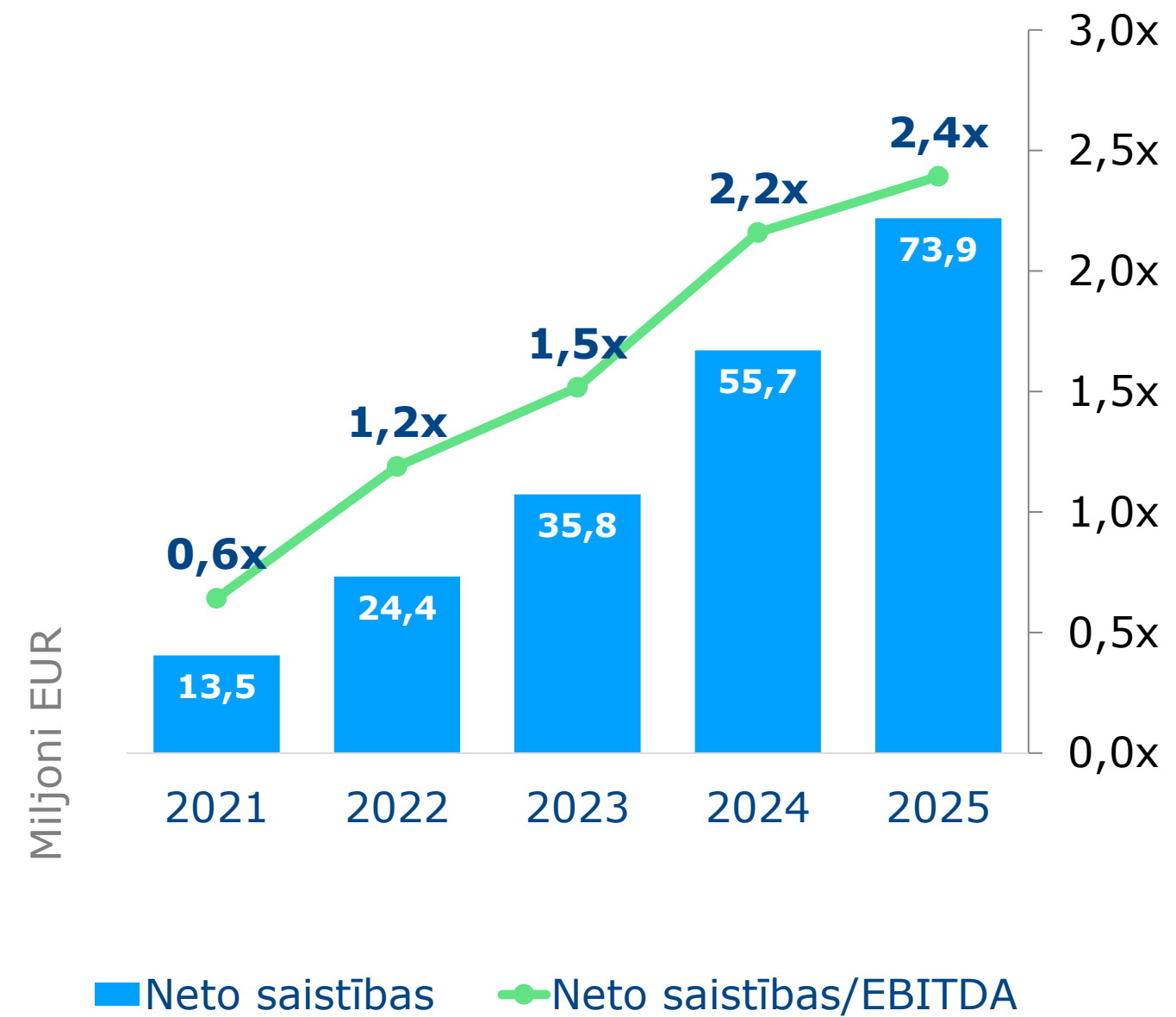
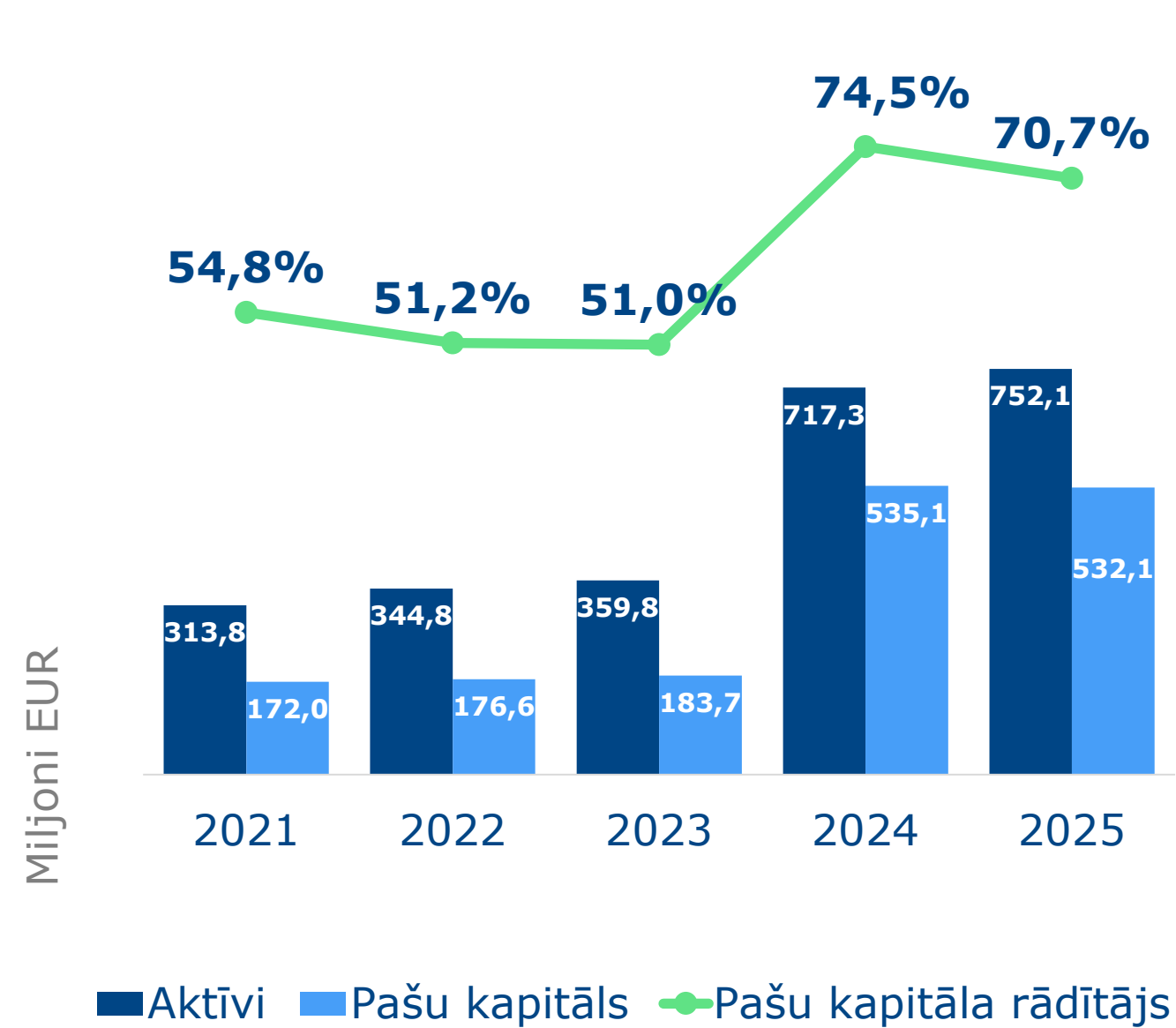


**20,0 milj. EUR**

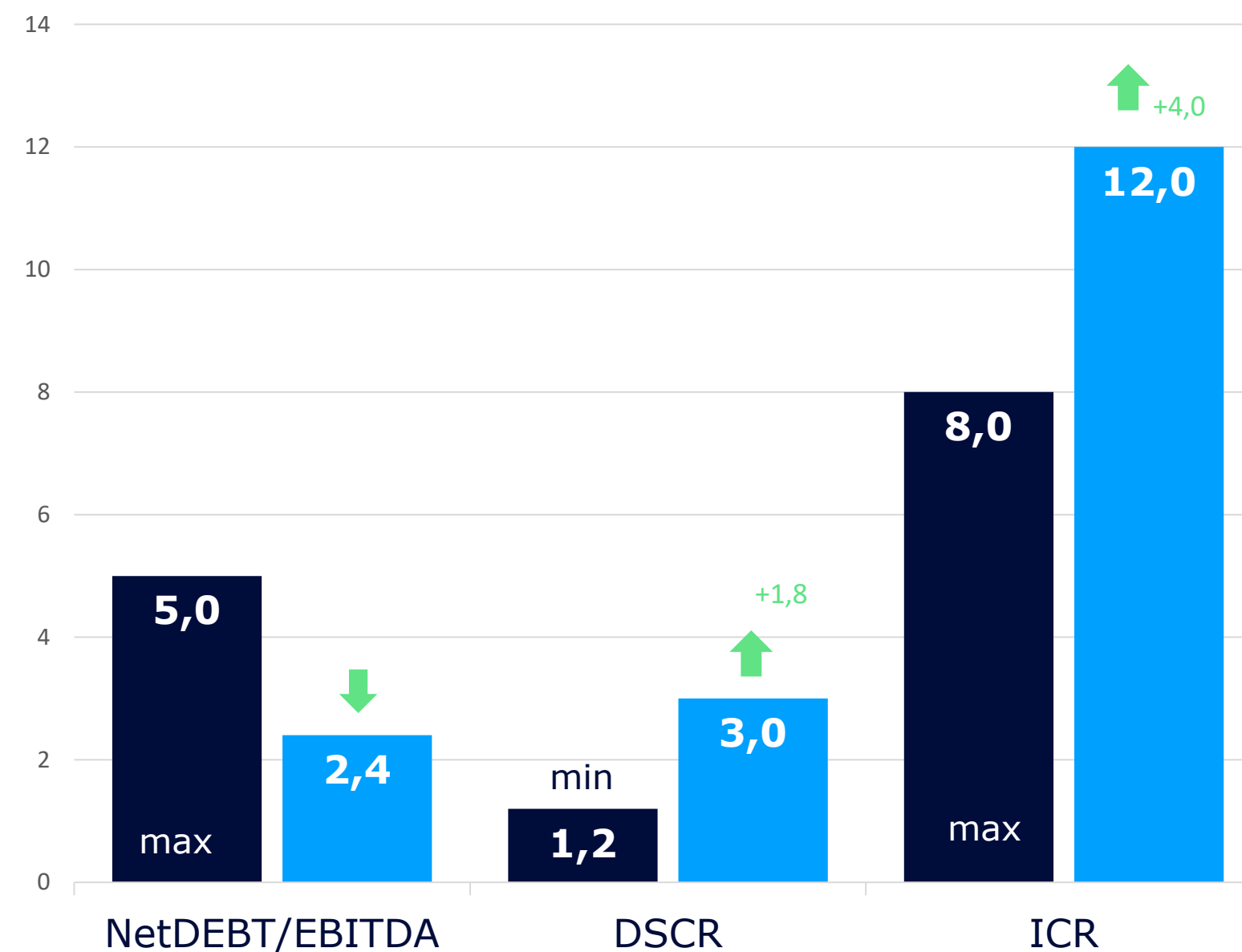
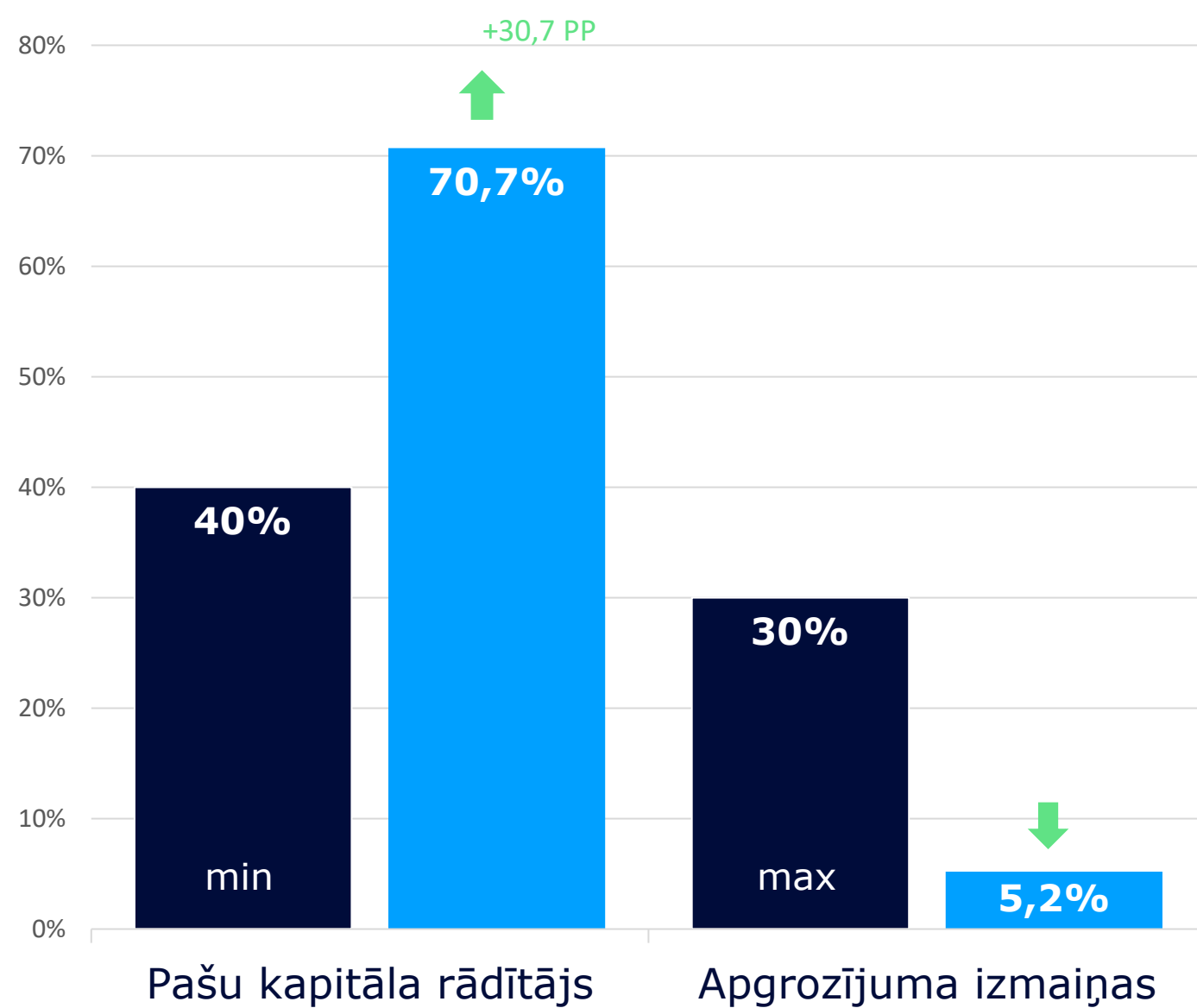


Obligācijas, milj. EUR

# Pašu kapitāls un saistību līmenis



# Banku saistību izpildes rādītāji



■ Līguma prasības   ■ Faktiskā izpilde

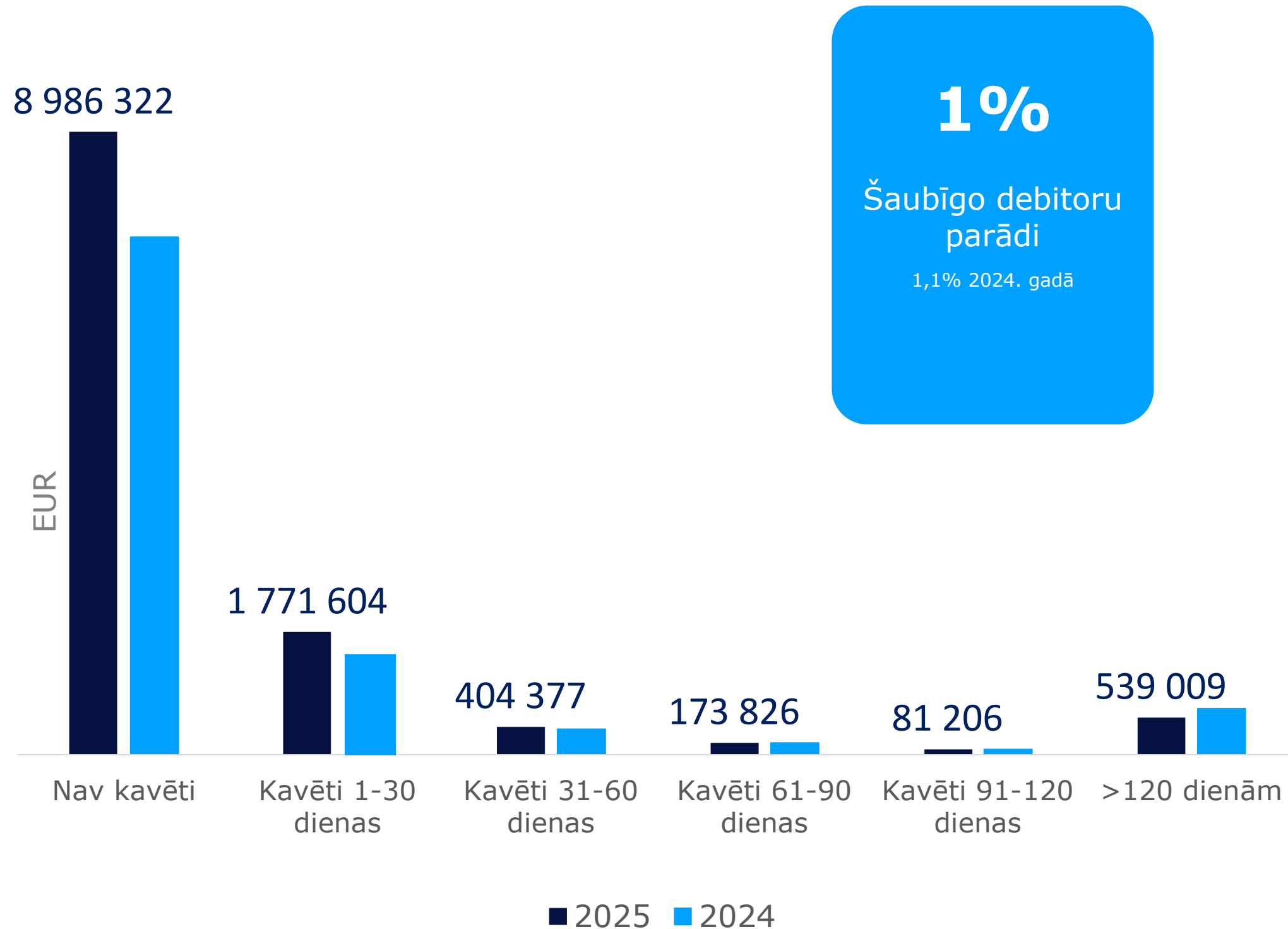
# Kreditreitings

## **SIA "Rīgas ūdens" ilgtermiņa kreditreitings Moody's A3 ar stabilu perspektīvas novērtējumu**

Šādu reitingu uzņēmums izpelnījās arī pērn, un tā atkārtotā apstiprināšana apliecina "Rīgas ūdens" finanšu stabilitāti un ļauj piesaistīt finansējumu uz īpaši izdevīgiem nosacījumiem.

Moody's piešķirtais A3 kreditreitings ar stabilu perspektīvu apliecina augstu Rīgas ūdens kredīspēju un finanšu stabilitāti.

# Debitoru kvalitāte

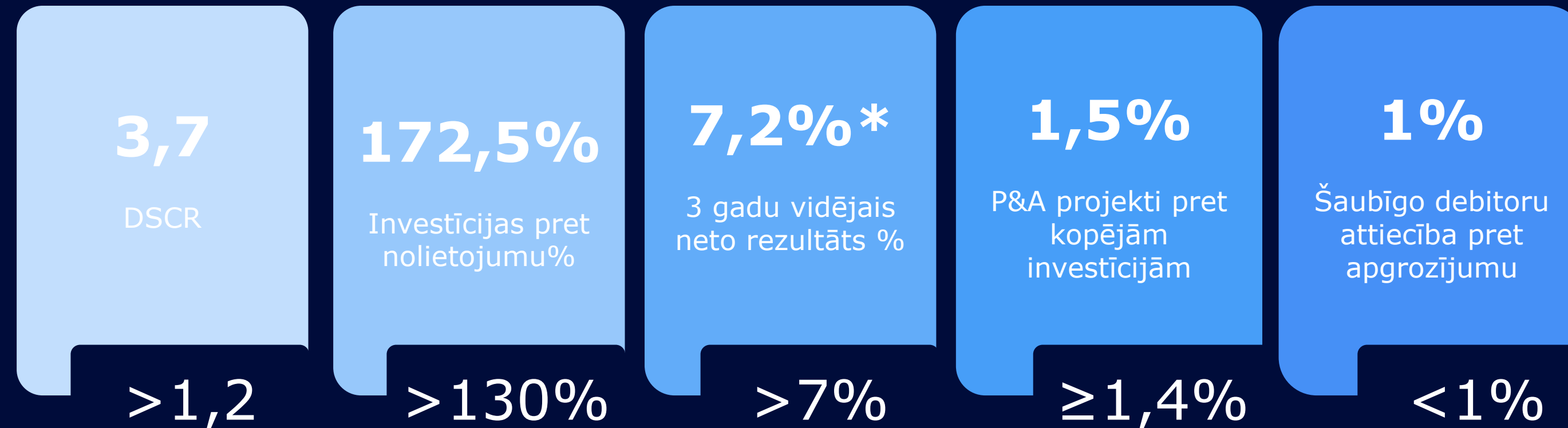


## Komentārs

- 2025. gada decembrī parādi līdz 60 dienām ir saglabājušies vēsturiskā līmenī 74% no kopējā debitora parāda
- Kavētāju parādu EUR izteiksmē ietekmē tarifa izmaiņas. Savukārt Decembrī kopējais parāds samazinājās par 276 tūkst. EUR.
- Tiek veikta regulāra uzraudzība un uzlabojumi: ieviests robotzvans un daudzdzīvokļu mājām izsūtīti atgādinājumi par nepieciešamību veikt apmaksu.

**Periodā no 01. janvāra līdz 30.aprīlim netiek piemērota nokavējuma nauda.**

# Finanšu mērķu izpilde



\*ņemot vērā 2024. gada neto rezultātu, kas iekļauts nesadalītā peļņā (izslēdzot pirmreizējā aktīva pārvērtēšanas efektu).

# Stratēģiskie attīstības virzieni 2026

- Infrastruktūras modernizācijas un tīklu atjaunošanas programmas turpināšana  
(235 milj. EUR investīciju programma 2025–2028)
- Daugavgrīvas notekūdeņu attīrīšanas infrastruktūras paplašināšana un modernizācija
- Inženiertīklu digitalizācija (telemetrija, datu platformas)
- Energoefektivitātes paaugstināšana un atjaunojamo energoresursu projekti
- Zaļo obligāciju programmas turpināšana (plānotais nākamais emisijas laidiens)

# Paldies!


**SIA Rīgas ūdens**

Vienotais reģistrācijas numurs: 40103023035  
Adrese: Zigfrīda Annas Meierovica bulvāris 1,  
Rīga, LV-1050, Latvija  
[www.rigasudens.lv](http://www.rigasudens.lv)

**Saziņai investoru  
jautājumos:**

**Sandijs Māliņš**  
Finanšu departamenta  
direktors

 [investoriem@rigasudens.lv](mailto:investoriem@rigasudens.lv)

 [+371 29187817](tel:+37129187817)